

**ИНСТРУКЦИЯ**  
**по работе с порталом раскрытия информации**  
**регулируемыми организациями Кировской области**

## Оглавление

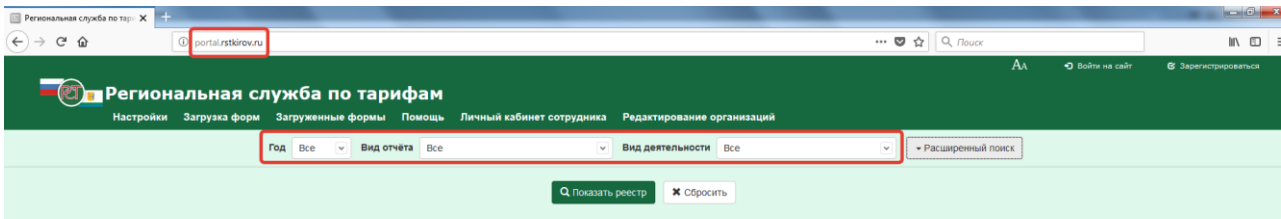
1. Общие положения .....	3
2. Регистрация регулируемой организации на Портале .....	4
3. Вход в Личный кабинет .....	6
4. Пункты меню Личного кабинета .....	7
5. Пункт меню «Настройки» .....	7
6. Пункт меню «Загрузка форм» .....	8
7. Сохранение файла-отчета со структурированным именем .....	10
8. Пункт меню «Загруженные формы» .....	11
9. Пункт меню «Помощь» .....	12

## 1. Общие положения.

Опубликование информации, подлежащей раскрытию, теплоснабжающими организациями, теплосетевыми организациями, а также организациями, осуществляющими регулируемую деятельность в сферах водоснабжения, водоотведения, обращения с твердыми коммунальными отходами (далее – регулируемые организации), на официальном информационном сайте региональной службы по тарифам Кировской области ([www.rstkirov.ru](http://www.rstkirov.ru)) осуществляется посредством Портала раскрытия информации регулируемыми организациями Кировской области ([www.portal.rstkirov.ru](http://www.portal.rstkirov.ru)).

Раскрытая организациями информация доступна неограниченному кругу лиц на официальном сайте Службы в разделе «Стандарты раскрытия информации» – «Портал раскрытия информации регулируемыми организациями Кировской области» ([www.rstkirov.ru/standarty-raskrytiya-informatsii/portal](http://www.rstkirov.ru/standarty-raskrytiya-informatsii/portal)).

Информация отображается сгруппировано по отчетным годам, виду отчета, виду деятельности.



The screenshot shows the website interface with a search filter highlighted by a red box. The filter includes dropdown menus for 'Год' (Year), 'Вид отчета' (Report type), and 'Вид деятельности' (Activity type), all currently set to 'Все' (All). There is also a 'Расширенный поиск' (Advanced search) button.

№	Организация	ИНН	КПП	Отчетные формы
1	Русклимат-М	1644046165	2147483647	Скачать
2	Русклимат-М	1644046165	2147483647	Скачать
3	Русклимат-М	1644046165	2147483647	Скачать
4	Русклимат-М	1644046165	2147483647	Скачать
5	Русклимат-М	1644046165	2147483647	Скачать
6	Русклимат-М	1644046165	2147483647	Скачать
7	Русклимат-М	1644046165	2147483647	Скачать
8	Русклимат-М	1644046165	2147483647	Скачать
9	Русклимат-М	1644046165	2147483647	Скачать
10	Русклимат-М	1644046165	2147483647	Скачать
11	ООО "Вебер"	4312125411	431201001	Скачать
12	ООО "ПРИМЕР"	4345123456	434501001	Скачать
13	ООО "ПРИМЕР"	4345123456	434501001	Скачать
14	ООО "ПРИМЕР"	4345123456	434501001	Скачать
15	ИП Видергольд Р.Э.	526098895296	отсутствует	Скачать

Дополнительно предусмотрена возможность уточнения отображаемой информации по реквизитам, нажав кнопку «Расширенный поиск» и выбрав регулируемую организацию по ИНН и наименованию, дату предоставления отчета и отчетному периоду.

Для более детального отражения раскрытой информации необходимо поставить галочку «Подробно». При этом в таблице добавятся колонки: вид деятельности, год, отчетный период.

Данные из таблицы раскрытой информации можно выгрузить в книгу MS Excel, нажав кнопку «Экспорт в Excel».

The screenshot shows the portal interface with search filters and a table of organizations. The filters include: Год (Year), Вид отчета (Report type), Вид деятельности (Activity type), and Муниципальный район (Municipal district). The table below shows the results of the search.

№	Организация	ИНН	КПП	Вид деятельности	Год	Отчетный период	Отчетные формы
1	ОБЩЕСТВО С ОГРАНИЧЕННОЙ ОТВЕТСТВЕННОСТЬЮ РУСКЛИМАТ-М	1644046165	2147483647	Горячее водоснабжение	2017	Годовой	Скачать
2	ОБЩЕСТВО С ОГРАНИЧЕННОЙ ОТВЕТСТВЕННОСТЬЮ РУСКЛИМАТ-М	1644046165	2147483647	Горячее водоснабжение	2018	Годовой	Скачать
3	ОБЩЕСТВО С ОГРАНИЧЕННОЙ ОТВЕТСТВЕННОСТЬЮ РУСКЛИМАТ-М	1644046165	2147483647	Водоотведение	2017	I квартал	Скачать
4	ОБЩЕСТВО С ОГРАНИЧЕННОЙ ОТВЕТСТВЕННОСТЬЮ РУСКЛИМАТ-М	1644046165	2147483647	Водоотведение	2017	Годовой	Скачать
5	ОБЩЕСТВО С ОГРАНИЧЕННОЙ ОТВЕТСТВЕННОСТЬЮ РУСКЛИМАТ-М	1644046165	2147483647	Водоотведение	2017	II квартал	Скачать
6	ОБЩЕСТВО С ОГРАНИЧЕННОЙ ОТВЕТСТВЕННОСТЬЮ РУСКЛИМАТ-М	1644046165	2147483647	Холодное водоснабжение	2017	Годовой	Скачать
7	ОБЩЕСТВО С ОГРАНИЧЕННОЙ ОТВЕТСТВЕННОСТЬЮ РУСКЛИМАТ-М	1644046165	2147483647	Холодное водоснабжение	2018	Годовой	Скачать
8	ОБЩЕСТВО С ОГРАНИЧЕННОЙ ОТВЕТСТВЕННОСТЬЮ РУСКЛИМАТ-М	1644046165	2147483647	Тепловая энергия	2017	Годовой	Скачать
9	ОБЩЕСТВО С ОГРАНИЧЕННОЙ ОТВЕТСТВЕННОСТЬЮ РУСКЛИМАТ-М	1644046165	2147483647	Тепловая энергия	2017	I квартал	Скачать
10	ОБЩЕСТВО С ОГРАНИЧЕННОЙ ОТВЕТСТВЕННОСТЬЮ РУСКЛИМАТ-М	1644046165	2147483647	Тепловая энергия	2018	Годовой	Скачать
11	ООО "Вебел"	4312125411	431201001	Тепловая энергия	2017	III квартал	Скачать

## 2. Регистрация регулируемой организации на Портале.

Доступ к закрытой части Портала (в личный кабинет организации) осуществляется с использованием персонального логина и пароля организации. Логин и пароль выбирается организациями самостоятельно при регистрации.

Для начало работы организации в Личном кабинете Портала необходимо пройти регистрацию, нажав кнопку «Зарегистрироваться» на Портале ([www.portal.rstkirov.ru](http://www.portal.rstkirov.ru)).

The screenshot shows the portal interface with the registration button highlighted. The button is labeled «Зарегистрироваться» and is located in the top right corner of the page. The page also shows search filters and a table of organizations.

В открывшейся форме «Регистрация нового пользователя» необходимо выполнить следующие действия:

1) Заполнить поля:

- логин (должен быть не менее 3 символов длиной),
- пароль (должен быть не менее 6 символов длиной),
- наименование организации (полное и сокращенное),
- муниципальный район,
- виды деятельности,
- адрес (юридический и фактический),
- контактные телефоны.

2) Отметить галочкой согласие с обработкой персональных данных.

3) Ввести защиту от автоматической регистрации.

Регистрация нового пользователя

Логин (мин. 3 символа):\*

Пароль:\*

Подтверждение пароля:\*

Адрес e-mail:\*

Сведения об организации

Полное наименование организации:\*

Сокращенное наименование организации:\*

ИНН:\*

КПП:\*

Муниципальный район:\*

Виды деятельности организации:\*

Водоотведение

Горячее водоснабжение

Твердые коммунальные отходы

Тепловая энергия

Холодное водоснабжение

Юридический адрес организации:\*

610000, г Киров, ул. Неизвестная, д. 1

Фактический адрес организации:\*

610000, г Киров, ул. Неизвестная, д. 1

Контактные телефоны:\*

(8332) 123456

Согласие с обработкой персональных данных:\*

да

Защита от автоматической регистрации

Введите слово на картинке:\*

3S44W

Пароль должен быть не менее 6 символов длиной.

После успешной регистрации система сообщит: «Вы успешно зарегистрировались. После подтверждения регистрации специалистами службы, вам будет доступен вход в личный кабинет».

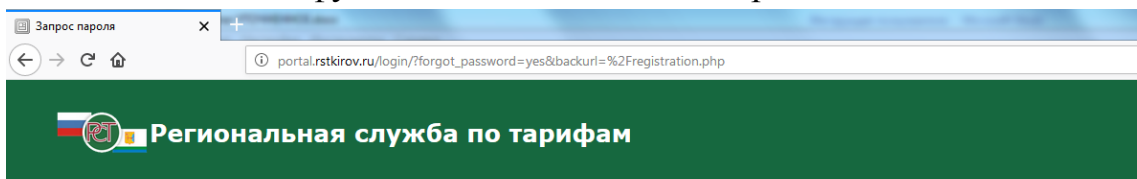


### 3. Вход в Личный кабинет.

Для входа в «Личный кабинет» Портала необходимо ввести логин и пароль, указанные при регистрации.



Реализована функция восстановления пароля.



На адрес электронной почты, указанный при регистрации, будет направлено информационное сообщение с вашими регистрационными данными и ссылкой для смены пароля.

## 4. Пункты меню Личного кабинета.

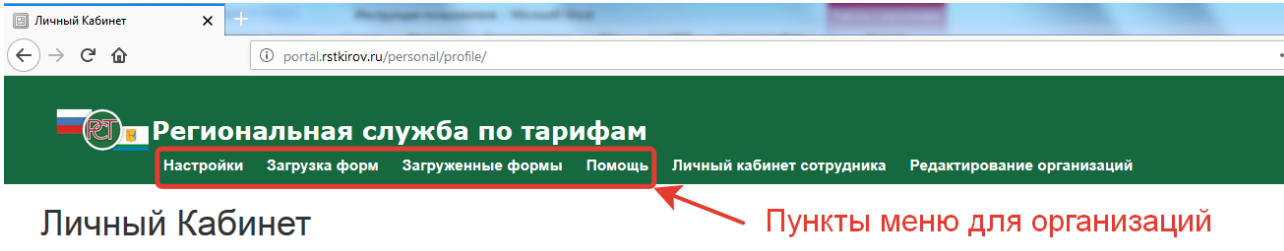
Доступные пункты меню Личного кабинета для регулируемых организаций:

Настройки – редактирование учетных данных организации.

Загрузка форм – загрузка отчетов на Портал.

Загруженные формы – просмотр загруженных организацией отчетов.

Помощь – отправка вопроса в службу поддержки Портала.



Личный Кабинет

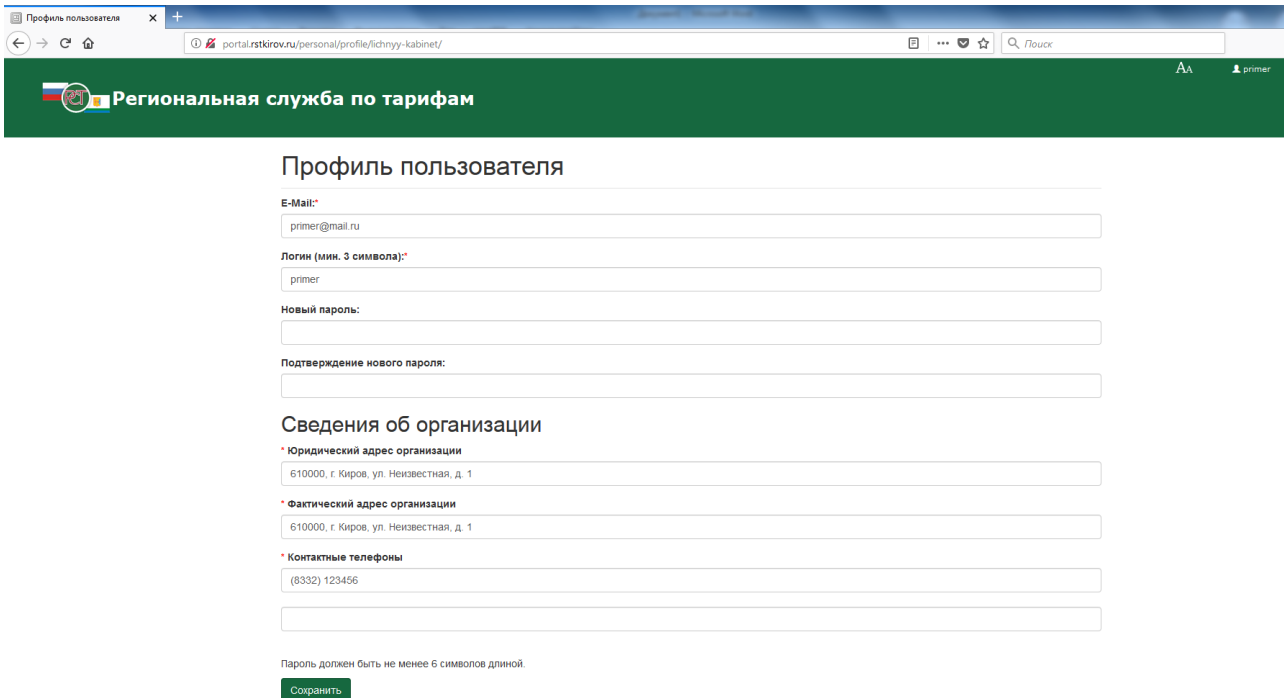
Прежде чем приступить к использованию личного кабинета, внимательно ознакомьтесь с правилами размещения информации на портале

1. Для загрузки формы на портал, выберите нужную категорию и нажмите кнопку сохранить .
2. Для корректного заполнения форм скачайте пример
3. Если у вас возникли вопросы, или проблемы с работой сайта вы можете воспользоваться вкладкой помощь.

Пункты меню «Личный кабинет», «Редактирование организации» недоступны для организаций.

## 5. Пункт меню «Настройки».

В пункте меню «Настройки» реализована возможность изменения профиля пользователя (адрес электронной почты, логин и пароль) и сведений об организации (адрес и телефон).



Профиль пользователя

Е-Mail:\*

Логин (мин. 3 символа):\*

Новый пароль:

Подтверждение нового пароля:

Сведения об организации

\* Юридический адрес организации

\* Фактический адрес организации

\* Контактные телефоны

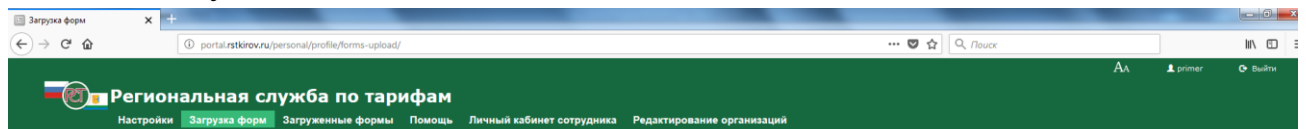
Пароль должен быть не менее 6 символов длиной.

## 6. Пункт меню «Загрузка форм»

С помощью пункта меню «Загрузка форм» осуществляются следующие действия:

- 1) Скачивание пустых бланков отчетности,
- 2) Загрузка заполненных форм отчетов.

Скачать пустой бланк отчетности можно из таблицы «Бланки форм», выбрав соответствующий вид регулируемой деятельности, код шаблона и нажав кнопку «Скачать».



### Загрузка форм

Наименование файла с формой должно соответствовать шаблону «ИНН организации»-«Код шаблона»-«Отчетный год»-«Квартал»-«Дата загрузки на сайт шаблона»  
Например, 4345123456-GVS\_BALANCE-2018-0-27.03.2018.xism.  
Ваш ИНН 4345123456, доступные для заполнения бланки можно скачать в таблице под формой загрузки

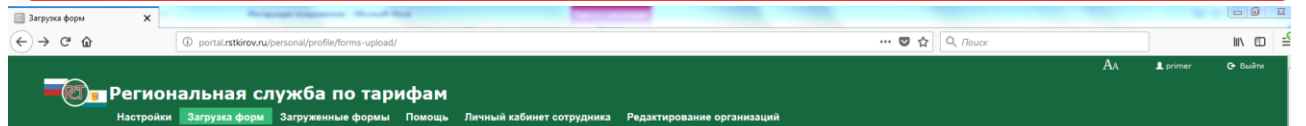
Файл формы:  
4345123456-GVS\_BALANCE-2017-0-26... Обзор  
 соглашаюсь с несением ответственности за корректность введенных в шаблон данных  
Загрузить

Блок загрузки заполненных отчетов

Блок бланков пустых форм отчетов

### Бланки форм

Название шаблона	Код шаблона	Срок раскрытия	Скачать бланк
<b>Водоотведение</b>			
Общая информация	VO_GENERAL	В течение 10 календарных дней со дня изменения информации.	Скачать
Предложение	VO_REQUEST	В течение 10 календарных дней со дня подачи ею заявления об установлении тарифов в сфере водоотведения в орган исполнительной власти субъекта Российской Федерации в области государственного регулирования тарифов (орган местного самоуправления).	Скачать
Тарифы	VO_TARIF	Не позднее 30 календарных дней со дня принятия решения об установлении тарифа на очередной период регулирования.	Скачать
Квартальный	VO_QUARTER	Ежеквартально, в течение 30 календарных дней по истечении квартала, за который раскрывается информация.	Скачать
Основные показатели ФХД	VO_BALANCE	Не позднее 30 календарных дней со дня направления годового бухгалтерского баланса (далее - ГББ) в налоговые органы, не осуществляющих сдачу ГББ в налоговые органы – не позднее 30 календарных дней со дня истечения срока сдачи ГББ, установленного законодательством.	Скачать
Годовая бухгалтерская отчетность	VO_GBO	Годовая бухгалтерская отчетность раскрывается регулируемой организацией, выручка от регулируемой деятельности которой превышает 80% совокупной выручки за отчетный год, не позднее 30 календарных дней со дня направления годового бухгалтерского баланса (далее - ГББ) в налоговые органы, не осуществляющих сдачу ГББ в налоговые органы – не позднее 30 календарных дней со дня истечения срока сдачи ГББ, установленного законодательством.	Скачать
<b>Горячее водоснабжение</b>			



### Загрузка форм

Наименование файла с формой должно соответствовать шаблону «ИНН организации»-«Код шаблона»-«Отчетный год»-«Квартал»-«Дата загрузки на сайт шаблона»  
Например, 4345123456-GVS\_BALANCE-2018-0-27.03.2018.xism.  
Ваш ИНН 4345123456, доступные для заполнения бланки можно скачать в таблице под формой загрузки

Файл формы:  
Файл не выбран Обзор  
 соглашаюсь с несением ответственности за корректность введенных в шаблон данных  
Загрузить

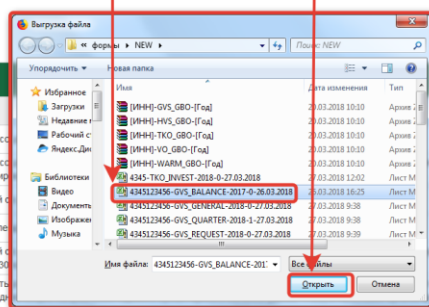
3. найти заполненную форму

4. выбрать сохраненную форму

1. скачать бланк формы  
2. заполнить и сохранить форму

### Бланки форм

Название шаблона	Код шаблона	Срок раскрытия	Скачать бланк
<b>Водоотведение</b>			
Общая информация	VO_GENERAL	В течение 10 календарных дней со дня изменения информации.	Скачать
Предложение	VO_REQUEST	В течение 10 календарных дней со дня подачи ею заявления об установлении тарифов в сфере водоотведения в орган исполнительной власти субъекта Российской Федерации в области государственного регулирования тарифов (орган местного самоуправления).	Скачать
Тарифы	VO_TARIF	Не позднее 30 календарных дней со дня принятия решения об установлении тарифа на очередной период регулирования.	Скачать
Квартальный	VO_QUARTER	Ежеквартально, в течение 30 календарных дней по истечении квартала, за который раскрывается информация.	Скачать
Основные показатели ФХД	VO_BALANCE	Не позднее 30 календарных дней со дня направления годового бухгалтерского баланса (далее - ГББ) в налоговые органы, не осуществляющих сдачу ГББ в налоговые органы – не позднее 30 календарных дней со дня истечения срока сдачи ГББ, установленного законодательством.	Скачать
Годовая бухгалтерская отчетность	VO_GBO	Годовая бухгалтерская отчетность раскрывается регулируемой организацией, выручка от регулируемой деятельности которой превышает 80% совокупной выручки за отчетный год, не позднее 30 календарных дней со дня направления годового бухгалтерского баланса (далее - ГББ) в налоговые органы, не осуществляющих сдачу ГББ в налоговые органы – не позднее 30 календарных дней со дня истечения срока сдачи ГББ, установленного законодательством.	Скачать
<b>Горячее водоснабжение</b>			

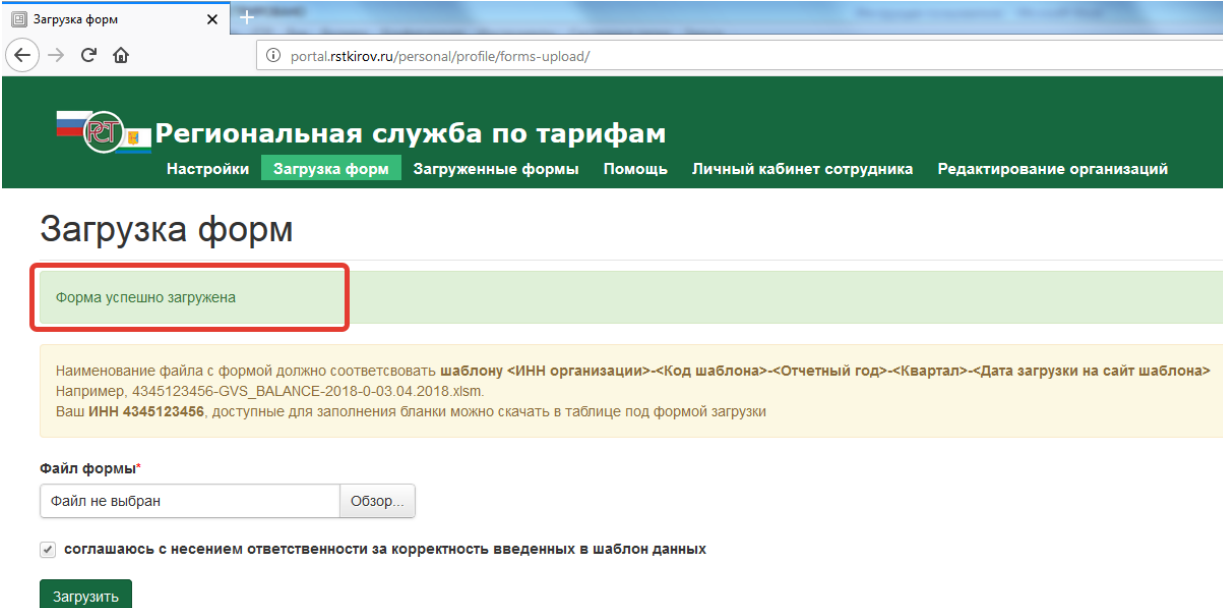




## Порядок загрузки отчетов:

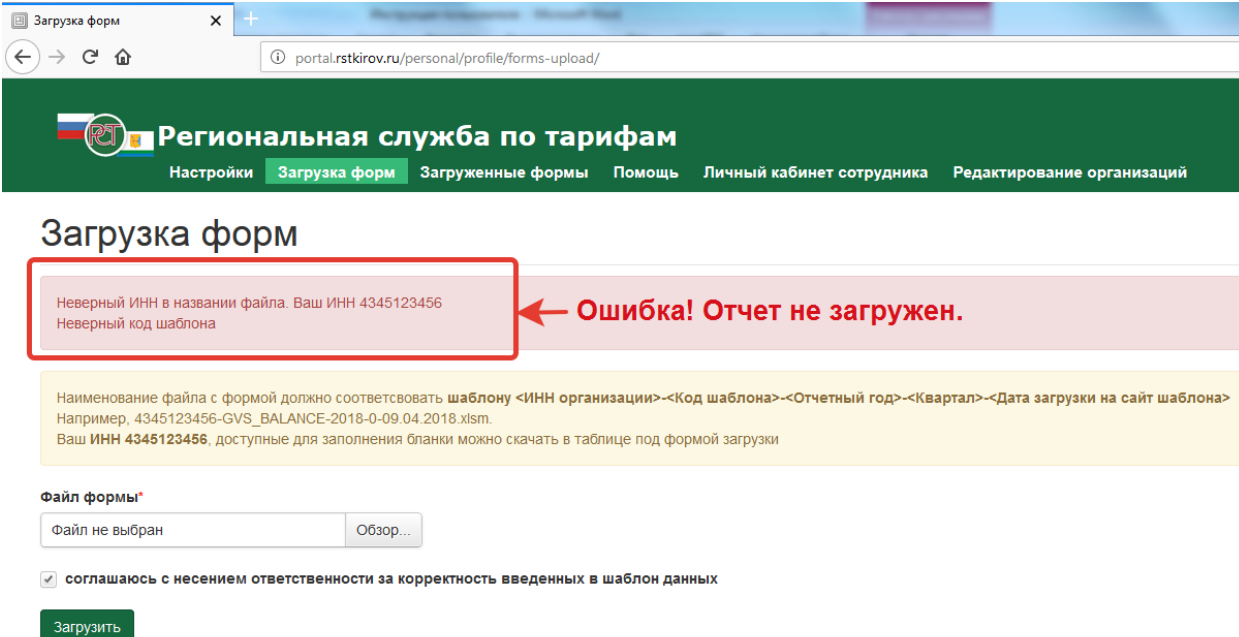
- 1) Скачать пустой бланк формы отчетности из таблицы «Бланки форм» в пункте меню «Загрузка» Личного кабинета организации.
- 2) Заполнить форму и сохранить отчет в структурированном виде:
- 3) Нажав кнопку «Обзор», найти заполненную форму на Вашем компьютере.
- 4) Выбрать отчет для загрузки, нажав кнопку «Открыть».
- 5) Отметить галочкой согласие с несением ответственности за корректность введенных в шаблон данных.

После успешной загрузки система сообщит: «Форма успешно загружена».



The screenshot shows a web browser window with the URL `portal.rstkirov.ru/personal/profile/forms-upload/`. The page header includes the logo of the 'Региональная служба по тарифам' and navigation links: 'Настройки', 'Загрузка форм', 'Загруженные формы', 'Помощь', 'Личный кабинет сотрудника', and 'Редактирование организаций'. The main heading is 'Загрузка форм'. A green message box states 'Форма успешно загружена'. Below it, a yellow box provides instructions: 'Наименование файла с формой должно соответствовать шаблону <ИНН организации>-<Код шаблона>-<Отчетный год>-<Квартал>-<Дата загрузки на сайт шаблона>'. An example is given: '4345123456-GVS\_BALANCE-2018-0-03.04.2018.xism'. A note says 'Ваш ИНН 4345123456, доступные для заполнения бланки можно скачать в таблице под формой загрузки'. The 'Файл формы\*' section shows 'Файл не выбран' and an 'Обзор...' button. A checkbox is checked with the text 'согласаюсь с несением ответственности за корректность введенных в шаблон данных'. A green 'Загрузить' button is at the bottom.

В случае ошибки система сообщит о ней. Отчет загружен не будет.

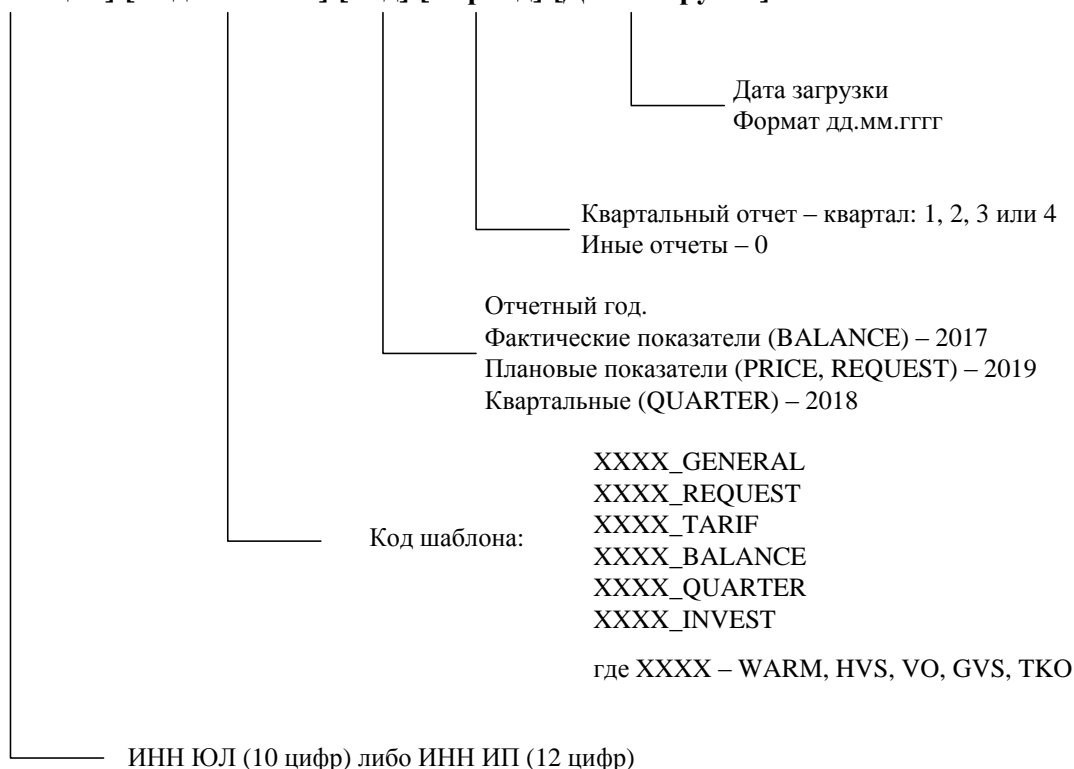


The screenshot shows the same web browser window and page header as above. The main heading is 'Загрузка форм'. A red message box states 'Неверный ИНН в названии файла. Ваш ИНН 4345123456' and 'Неверный код шаблона'. A red arrow points to this message with the text 'Ошибка! Отчет не загружен.'. Below it, the same yellow box with instructions and example as above is visible. The 'Файл формы\*' section shows 'Файл не выбран' and an 'Обзор...' button. A checkbox is checked with the text 'согласаюсь с несением ответственности за корректность введенных в шаблон данных'. A green 'Загрузить' button is at the bottom.

## 7. Сохранение файла-отчета со структурированным именем.

После заполнения бланка шаблона необходимо сохранить отчет в структурированном виде:

[ИНН организации]-[Код шаблона]-[Год]-[Период]-[Дата загрузки].xls



Например:

4345123456-GVS\_BALANCE-2018-0-09.04.2018.xlsm

4345123456-HVS\_QUARTER-2018-1-17.04.2018.xlsm

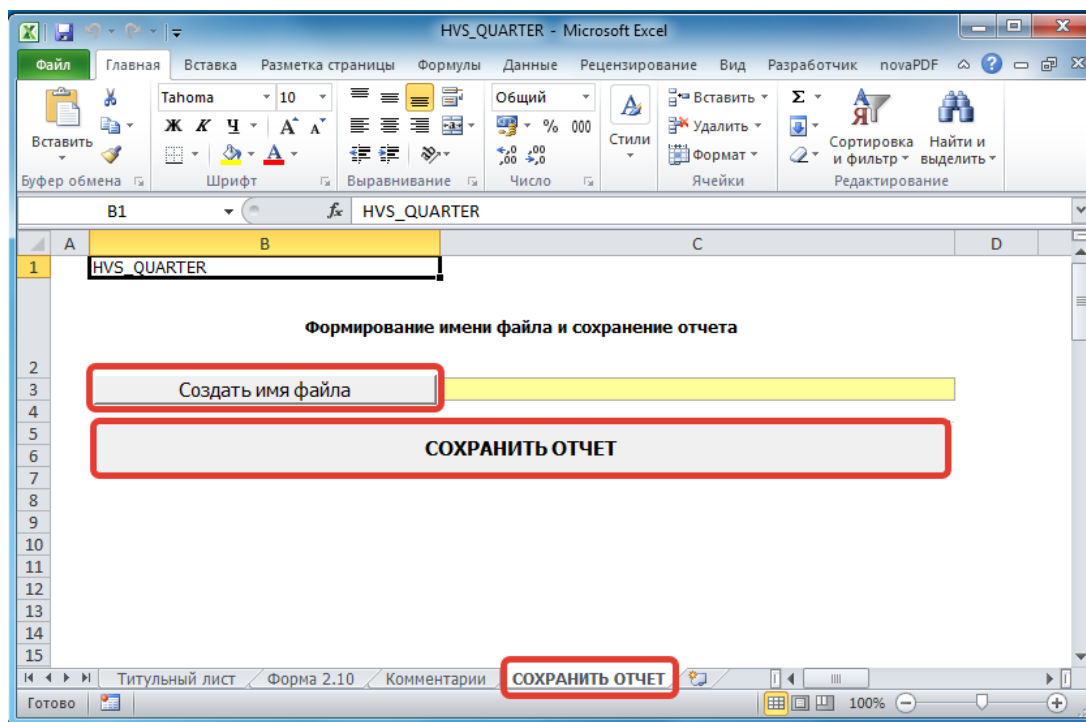
Во всех шаблонах по раскрытию информации реализована функция автоматического присвоения имени файла отчета в структурированном виде и сохранения файла. Создан отдельный лист «СОХРАНИТЬ ОТЧЕТ», на котором необходимо выполнить следующие действия:

1) Нажать кнопку «Создать имя файла». Шаблон создаст имя файла в структурированном виде.

2) Нажать кнопку «СОХРАНИТЬ ОТЧЕТ». Шаблон автоматически сохранится под новым структурированным именем в текущей папке на вашем компьютере.

Обязательные условия сохранения файла:

- Отчет должен быть заполнен полностью!
- На титульном листе должны быть правильно указаны ИНН организации, отчетный год и период.



## 8. Пункт меню «Загруженные формы».

Пункт меню «Загруженные формы» содержит таблицу со всеми сданными организацией отчетами.

Ваши загруженные отчеты можно скачать из столбца «Файл с формой», нажав кнопку «Скачать».

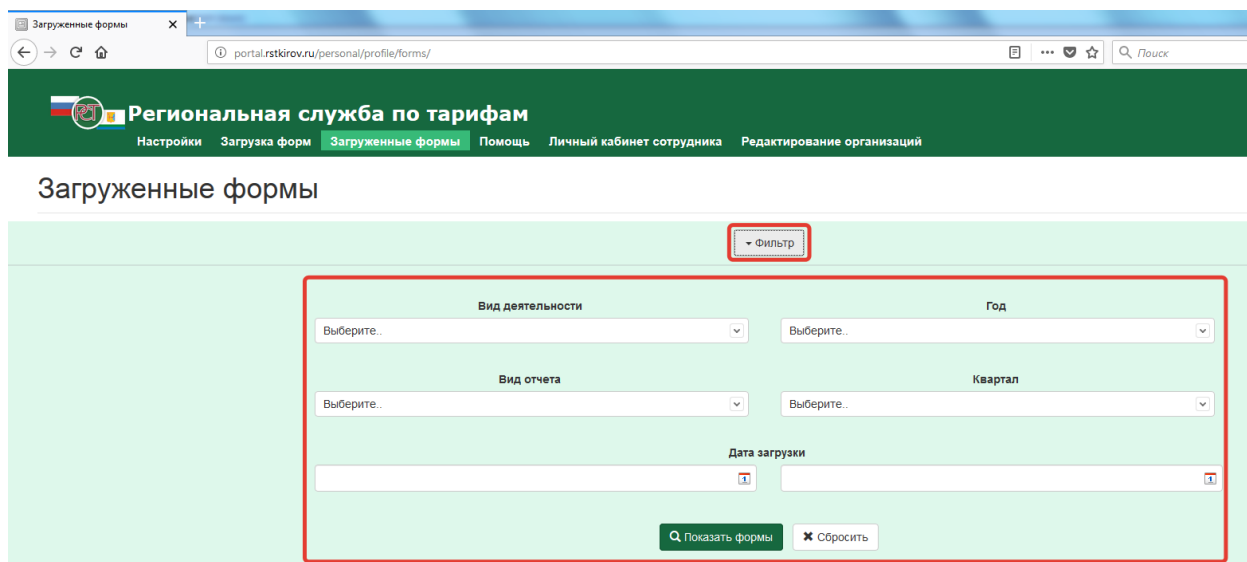
Вид деятельности	Вид отчета	Год	Квартал	Дата загрузки	Файл с формой
Горячее водоснабжение	Квартальный	2018	1	09.04.2018	Скачать
Горячее водоснабжение	Общая информация	2018	Годовой	03.04.2018	Скачать
Горячее водоснабжение	Предложение	2019	Годовой	03.04.2018	Скачать
Горячее водоснабжение	Предложение	2018	Годовой	03.04.2018	Скачать
Горячее водоснабжение	Общая информация	2018	Годовой	03.04.2018	Скачать
Горячее водоснабжение	Основные показатели ФХД	2017	Годовой	03.04.2018	Скачать

© Региональная служба по тарифам Кировской области

[portal.rstkirov.ru/upload/attach/458/4345133456\\_GVS\\_QUARTER\\_2018\\_1\\_09.04.2018](portal.rstkirov.ru/upload/attach/458/4345133456_GVS_QUARTER_2018_1_09.04.2018)

### Фильтр

Дополнительно предусмотрена возможность уточнения отображаемой информации по реквизитам, нажав кнопку «Фильтр» и выбрав нужный вид деятельности, отчет и/или отчетной год и квартал.



## 9. Пункт меню «Помощь».

С помощью раздела «Помощь» можно задать вопрос в техническую поддержку Портала.

Ответ будет направлен на адрес электронной почты, указанный в поле «Ваш e-mail».

