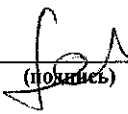






**РАЗРАБОТАНО:**  
Руководитель организации  
коммунального комплекса

**СОГЛАСОВАНО:**  
Глава администрации Левин-  
ского городского поселения

**СОГЛАСОВАНО:**  
Глава департамента ЖКХ  
Кировской области

  
(подпись)  


  
(подпись)  


  
(подпись) **Л.И. Князькин**

**Производственная программа**  
**ОМУП ЖКХ «Коммунсервис»,**  
**осуществляющим холодное водоснабжение**  
**на 2016-2018 года**

## I. Паспорт производственной программы

Наименование организации коммунального комплекса (в отношении которой разработана производственная программа)	ОМУПП ЖКХ «Коммунсервис»
Юридический адрес организации	612080, Кировская обл., пгт.Оричи, ул.Колхозная, 49
Руководитель организации	Смирнов Андрей Вячеславович, тел.факс (83354) 2-20-06, 2-19-96, kom-orichi@yandex.ru
Лицо ответственное за составление производственной программы	Шевнина Ольга Дмитриевна, тел. (83354) 2-19-96, kom-orichi@yandex.ru
Целевые показатели деятельности организации:	1. Обеспечение потребителей пгт. Левинцы качественной водой. 2. 3. 4. 5.
Объем финансовых потребностей, необходимых для реализации производственной программы	Источники финансирования: 1. Собственные средства организации 2. 3. 4.
Наличие утвержденных схем горячего водоснабжения, холодного водоснабжения, водоотведения	нет
Дата проведения технического обследования централизованных систем горячего водоснабжения, холодного водоснабжения, водоотведения	Дата проведения: Результаты технического обследования:
Уровень оприборивания потребителей индивидуальными приборами учета коммунальных ресурсов	
Уровень оприборивания многоквартирных домов общедомовыми приборами учета коммунальных ресурсов	

## **II. Техническая характеристика централизованных систем горячего водоснабжения, холодного водоснабжения, водоотведения**

1. Источник водоснабжения - подземный.
2. Оборудование: глубинный насос марки ЭЦВ 5-6,5-120, пускорегулирующая аппаратура, система освещения. Установленная производственная мощность 6-8 м<sup>3</sup>/час.
3. Протяженность сетей, км. - 0,15.
4. Краткое описание процесса производства и оказания услуг.
  - подъем воды осуществляется из артезианской скважины глубиной 97 метров глубинным насосом марки ЭЦВ 5-6,5-120.
  - транспортировка до баков-аккумуляторов газовой котельной через подземный водовод протяженностью 0,15 км.

### III. Планируемый объём оказываемой услуги

#### Холодное водоснабжение\*

№ п/п	Показатели	2012	2013	2014	2015	Планируемый период (2016-2018гг)
		Факт	Факт	Факт	Факт	План
1	Объемы производства и реализации услуг, м <sup>3</sup>					
1.1	объем потребности в воде, всего:					
	в том числе:					
1.1.1	Объем подъема (забора) воды				42000	42000
1.1.2	Объем покупки воды, всего:					
	в том числе:					
	наименование организации продавца					
	...					
1.2	Подано на очистку				0	0
1.3	Расход на собственные нужды, всего:				42000	42000
	в том числе:					
	наименование технологического процесса					
	...					
1.4	Неучтенный расход воды (потери), всего:					
	то же в %					
1.5	Полезный отпуск воды, всего:				42000	42000
	в том числе:					
1.5.1	отпуск подразделениям предприятия, всего:					
	в том числе:					
	наименование подразделения предприятия					
	Котельная пгт. Левинцы				42000	42000
1.5.2	реализация технической воды, всего:					
	в том числе:					
	наименование потребителя					
	...					
1.5.3	реализация питьевой воды, всего:					
	в том числе:					
1.5.3.1	населению, всего:					
	в том числе:					
	наименование потребителя					
	...					
1.5.3.2	бюджетным организациям, всего:					
	в том числе:					
	наименование потребителя					
	...					
1.5.3.3	Прочим потребителям, всего:					
	в том числе:					
	наименование потребителя					
	...					
1.6	Транспортирование воды потребителям, всего:					
	в том числе:					
	наименование потребителя					
	...					

\*Объемы холодного водоснабжения определяются в соответствии с Методическими рекомендациями по разработке производственных программ организаций коммунального комплекса, утвержденными Приказом Минрегиона РФ от 10.10.2007 № 101 «Об утверждении Методических рекомендаций по разработке производственных программ организаций коммунального комплекса».

## Водоотведение\*

№ п/п	Показатели	2012	2013	2014	2015	Планируемый период
		Факт	Факт	Факт	Факт	План
1.	Объемы производства и реализации услуг, куб. м.					
1.1	Отведение сточных вод, всего:					
	в том числе:					
1.1.1	от собственных нужд водоотведения, всего:					
	в том числе:					
	наименование технологического процесса					
	наименование технологического процесса					
	...					
1.1.2	от потребителей, всего:					
	в том числе:					
1.1.2.1	от населения, всего:					
	в том числе:					
	наименование потребителя					
	наименование потребителя					
	...					
1.1.2.2	от бюджетных организаций, всего:					
	в том числе:					
	наименование потребителя					
	наименование потребителя					
	...					
1.1.2.3	от прочих потребителей, всего:					
	в том числе:					
	наименование потребителя					
	наименование потребителя					
	...					
1.1.3	от подразделений предприятий, всего:					
	в том числе:					
	наименование подразделения предприятия					
	наименование подразделения предприятия					
	...					
1.1.4	неучтенный объем принятых стоков					
	то же в %					
1.1.5	транспортирование сточной жидкости, всего					
	в том числе:					
	наименование потребителя					
	наименование потребителя					
	...					
1.2	Принято стоков на собственные ОСК, всего					
1.3	Подано на очистные сооружения других организаций					
	в том числе:					
	наименование организации					
	наименование организации					
	...					

\*Объемы сточной жидкости определяются в соответствии с Методическими рекомендациями по разработке производственных программ организаций коммунального комплекса, утверждёнными Приказом Минрегиона РФ от 10.10.2007 № 101 «Об утверждении Методических рекомендаций по разработке производственных программ организаций коммунального комплекса».





#### 4. Отстойники

Перечень отстойников	Объем м3	Расчетное время отстаив. воды в час	Пропускн. способн. за час (м3)	Использование годового фонда времени (часы) (регуляр. период)				Кэф. загрузки гр5 / гр.8	Пропускная способность за год (тыс. м3)				Объем очистки, тыс.м3 Планируемый	Кэф-фициент использования гр.14/ гр.10
				В работе	В ремонте	В очистке	Всего		В работе	В ремонте	В очистке	Всего		
1	2	3	4	5	6	7	8	9	10	11	12	13	14	15
Итого														

#### 5. Метантенки

Перечень метантенков	Объем м3	Пропускн. способн. за час (м3)	Использование годового фонда времени (часы) (регуляр. период)				Кэф. загрузки Гр4 / гр.7	Пропускная способность за год (тыс. м3)				Объем очистки, тыс.м3 Планируемый	Кэф-фициент использования гр.13/ гр.9
			В работе	В ремонте	В очистке	Всего		В работе	В ремонте	В очистке	Всего		
1	2	3	4	5	6	7	8	9	10	11	12	13	14
Итого													

#### 6. Биофильтры

Перечень отстойников	Объем м3	Расчетное время обработки стоков в час	Пропускн. способн. за час (м3)	Использование годового фонда времени (часы) (регуляр. период)				Кэф. загрузки гр5 / гр.8	Пропускная способность за год (тыс. м3)				Объем очистки, тыс.м3 Планируемый	Кэф-фициент использования гр.14/ гр.10
				В работе	В ремонте	В очистке	Всего		В работе	В ремонте	В очистке	Всего		
1	2	3	4	5	6	7	8	9	10	11	12	13	14	15
Итого														

#### 7. Аэрофильтры и аэротенки

Перечень аэрофильтров и аэротенков	Пропускн. способн. за час (м3)	Использование годового фонда времени (часы) (регуляр. период)				Кэф. загрузки Гр3 / гр.6	Пропускная способность за год (тыс. м3)				Объем очистки, тыс.м3 Планируемый	Кэф-фициент использования гр.12/ гр.8
		В работе	В ремонте	В очистке	Всего		В работе	В ремонте	В очистке	Всего		
1	2	3	4	5	6	7	8	9	10	11	12	13
Итого												

#### 8. Фильтр-прессы

Перечень вбродования	Производительн. кг сух. вещ./м2	Расчетное время обработки осадка в час	Пропускн. способность за час (м3)	Использование годового фонда времени (часы) (регуляр. период)				Кэф. загрузки гр5 / гр.8	Пропускная способность за год (тыс. м3)				Объем осадка, тыс.м3 Планируемый	Кэф-фициент использования гр.14/ гр.10
				В работе	В ремонте	В очистке	Всего		В работе	В ремонте	В очистке	Всего		
1	2	3	4	5	6	7	8	9	10	11	12	13	14	15
Итого														

#### 9. Поля орошения и поля фильтрации

Площадь полей (га)	В том числе орошаемая площадь (га)	Использование площадей полей орошения (%)	Среднесуточная норма нагрузки сточными водами 1 га орошаемой площади (м2)	Расчетная пропускная способность (тыс. м3)
Итого				

#### 10. Иловые площадки

Площадь иловых площадок (м2)	Среднегодовая норма нагрузки на 1 м2 поверхности площадок (м3)	Количество осадков за год
Итого		



**Сводная производственная мощность канализации по звеньям (тыс.м3)**

Наименование сооружений	Установл. мощность	Фактический объем (предыдущий год)	Ожидаемый объем (отч. год)	Планируемый объем (регул. период)
Коллекторы				
Насосные станции				
Очистные сооружения				
Механическая очистка:				
а) решетки				
б) отстойники				
в) метантенки				
г) вакуум-фильтры, центрифуги, и др.				
д) иловые площадки				
Биологическая очистка:				
1.Естественная:				
а) поля орошения				
б) поля фильтрации				
2.Искусственная:				
а) биофильтры				
б) аэротенки				
в) вторич. отстойники				

**Горячее водоснабжение**

Таблица расхода тепла прогнозируемого на горячее водоснабжение.

№п/п	Список объектов	Часовой расход гор. водоснабжение (Гкал/час)	Годовой расход гор. водоснабжение (Гкал/час)
1	2	3	4
1			
2			

**Обоснование прогнозируемого объема потребления горячей воды**

№ п/п	Дифференциация многоквартирных домов по видам благоустроенности	Норматив потребления горячей воды	
		Месячное потребление, м <sup>3</sup> /мес	Суточное потребление, л/сут
1. Жилые дома			
1.1.	1 вид благоустройства		
1.2.	2 вид благоустройства		
2 Прочие потребители			
2.1.	Бюджетные потребители (в разрезе федерального, регионального, местного бюджетов)		
2.2.	Прочие потребители		

Расчёт объема потребления воды от теплоисточника для нужд горячего водоснабжения по группам потребителей на \_\_\_\_ год

№ п/п	Группы потребителей	Численность, чел	Норма суточного потребления воды, л/чел	Объем воды в году, тыс. м <sup>3</sup>
Объем потребления, всего				
1. Жилые дома				
1.1.	При непосредственном управлении			
1.2.	При управлении УК (в разрезе УК)			

1.3.	При управлении ЖСК, ТСЖ (в разрезе ЖСК, ТСЖ)			
2.	Прочие потребители			
2.1.	Бюджетные потребители (в разрезе федерального, регионального, местного бюджетов)			
2.2.	Прочие потребители			

Прогноз объёма тепловой энергии на \_\_\_ год по группам потребителей.

№ п/п	Наименование показателя	Объём холодной воды на нужды горячего водоснабжения, тыс.м3	Количество тепловой энергии на нагрев 1 м3 холодной воды, Гкал/м3	Объём тепловой энергии, Гкал
	Объём потребления, всего			
<b>1.Население</b>				
1.1.	При непосредственном управлении			
1.2.	При управлении УК (в разрезе УК)			
1.3.	При управлении ЖСК, ТСЖ (в разрезе ЖСК, ТСЖ)			
<b>2.Прочие потребители</b>				
2.1.	Бюджетные потребители (в разрезе федерального, регионального, местного бюджетов)			
2.2.	Прочие потребители			

Доходы, формируемые в \_\_\_ году за счёт тарифа по горячему водоснабжению

№ п/п	Наименование показателя	Единицы измерения	
1	Объём реализации всего	тыс.м3	
	в том числе:		
1.1	-население	тыс.м3	
1.2	- прочие потребители	тыс.м3	
2	Экономически обоснованный тариф	руб/м3 без учёта НДС	
3.	Доходы от реализации услуг по тарифу, по группам потребителей		
	В том числе		
3.1	- от реализации услуг населению	тыс. руб	

## V. Формирование плана мероприятий по повышению эффективности деятельности по оказанию услуг водоснабжения и водоотведения

План мероприятий по повышению эффективности работы объектов водоснабжения

Наименование мероприятия	Объем планируемых работ в натуральных ед. (протяж./мощность)	Проектно-сметная стоимость, руб.	Социально-экономический эффект, руб.
1 мероприятие			
2 мероприятие			

График реализации мероприятий по повышению эффективности работы объектов водоснабжения

Наименование мероприятия	Временной промежуток выполнения (квартал, год)	Месторасположение проведения работ	Техническая характеристика сетей до проведения мероприятий	Техническая характеристика сетей после проведения мероприятий
1 мероприятие				
2 мероприятие				

Отчет о выполнении мероприятий по повышению эффективности работы объектов водоснабжения в прошедший период

Наименование мероприятия	Временной промежуток выполнения (квартал, год)	Месторасположение проведения работ	Техническая характеристика сетей до проведения мероприятий	Техническая характеристика сетей после проведения мероприятий
1 мероприятие				
2 мероприятие				

План мероприятий по повышению эффективности работы объектов водоотведения

Наименование мероприятия	Объем планируемых работ в натуральных ед. (протяж./мощность)	Проектно-сметная стоимость, руб.	Социально-экономический эффект, руб.
1 мероприятие			
2 мероприятие			

График реализации мероприятий по повышению эффективности работы объектов водоотведения

Наименование мероприятия	Временной промежуток выполнения (квартал, год)	Месторасположение проведения работ	Техническая характеристика сетей до проведения мероприятий	Техническая характеристика сетей после проведения мероприятий
1 мероприятие				
2 мероприятие				

Отчет о выполнении мероприятий по повышению эффективности работы объектов водоотведения в прошедший период

Наименование мероприятия	Временной промежуток выполнения (квартал, год)	Месторасположение проведения работ	Техническая характеристика сетей до проведения мероприятий	Техническая характеристика сетей после проведения мероприятий
1 мероприятие				
2 мероприятие				

## **VI. Мероприятия по энергосбережению и повышению энергетической эффективности\***

Вид регулируемой деятельности	Перечень мероприятий по энергосбережению и повышению энергетической эффективности	Срок проведения год		Целевые показатели энергосбережения и повышения энергетической эффективности**	Натуральные показатели		Стоимостные показатели	
		Начало	Окончание		Ед.изм	Период регулирования	Ед.изм	Период регулирования
Водоснабжение	1. 2. 3.							
Водоотведение	1. 2. 3.							
Горячая вода	1. 2. 3.							

\*В соответствии с программой по энергосбережению и повышению энергетической эффективности

\*\*В соответствии с решением РСТ Кировской области о принятии целевых показателей энергосбережения и повышения энергетической эффективности.